

Ситуация на рынке труда города Кургана на 01.03.2018

Уровень регистрируемой безработицы составил **1,33%** от экономически активного населения, на аналогичную дату прошлого года – **1,63%**.

С начала 2018 года в ГКУ «Центр занятости населения Кургана Курганской области» за содействием в поиске подходящей работы обратилось – **1164 человека**, что на 12,5% меньше, чем в прошлом году (1330 человека).

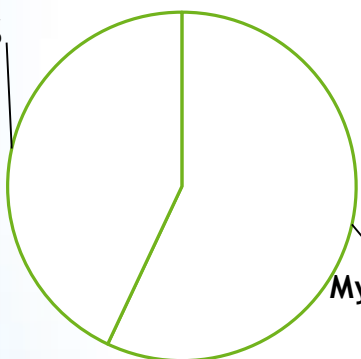
На 01.03.18г. на учете в службе занятости состояли **2641 гражданин, ищущих работу.**

В числе обратившихся граждан:

по полу:

Женщины

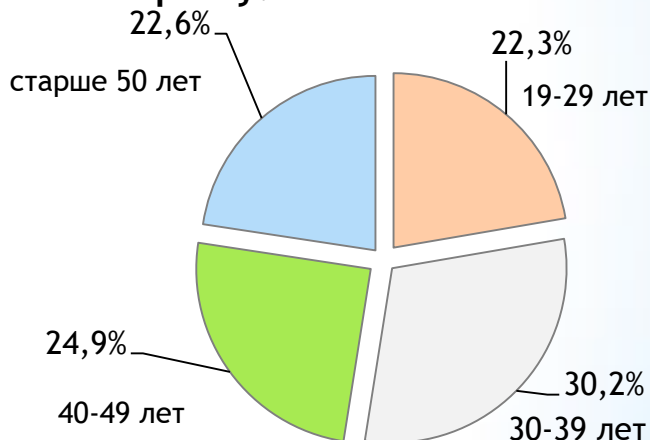
43,0%



57,0%

Мужчины

по возрасту:



22,6%

старше 50 лет

24,9%

40-49 лет

22,3%

19-29 лет

30,2%

30-39 лет

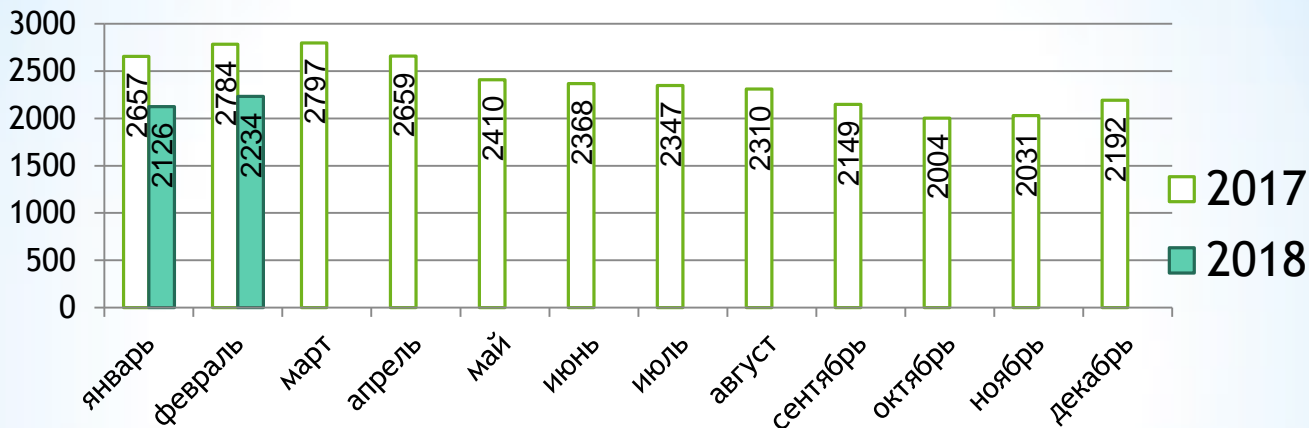
Категории граждан	% от общего числа обратившихся
Граждане предпенсионного возраста	7,6%
Освобожденные из учреждений, исполняющих наказание в виде лишения свободы	2,3%
Инвалиды	9,9%
Стремящиеся возобновить трудовую деятельность после длительного (более года) перерыва	34,1%
Граждане впервые ищущие работы (ранее не работавшие)	9,5%
Выпускники образовательных организаций	1,6%
Родители, имеющие несовершеннолетних детей	26,5%

Из **926 граждан** г. Кургана, снятых с учета службы занятости (в 2017г. – 1163 человека), **267 человек трудоустроены** (28,8%) – что на 56,9% меньше, чем в 2017г. (620 человек).

В установленном порядке **748 человек** признаны безработными, что на 9,0% меньше, чем в аналогичный период 2017г. (822 человека).

На 01.03.2018г. численность безработных граждан составила **2234 человека**, что на 19,8% меньше, чем за соответствующий период 2017 года (2784 человека).

Динамика численности безработных граждан:

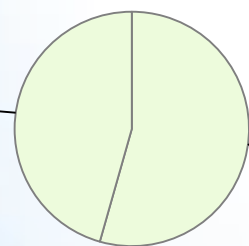


Структура безработных граждан:

по полу:

Женщины

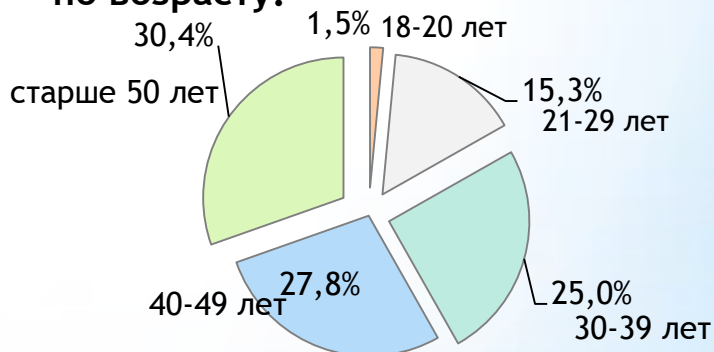
45,6%



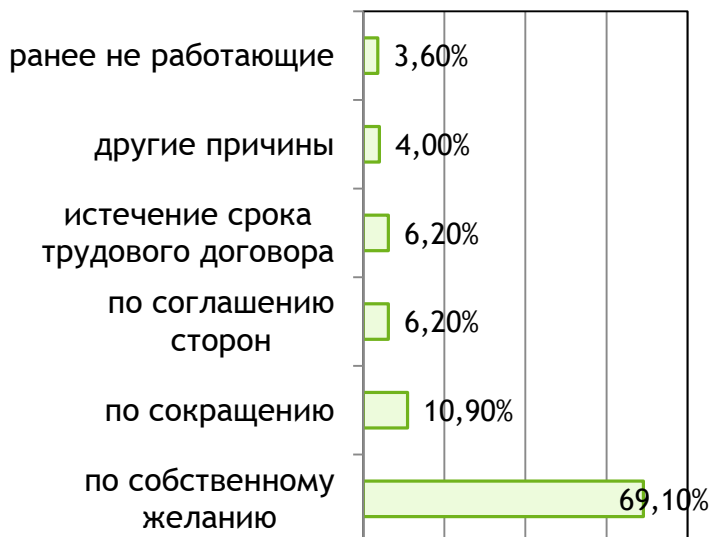
Мужчины

54,4%

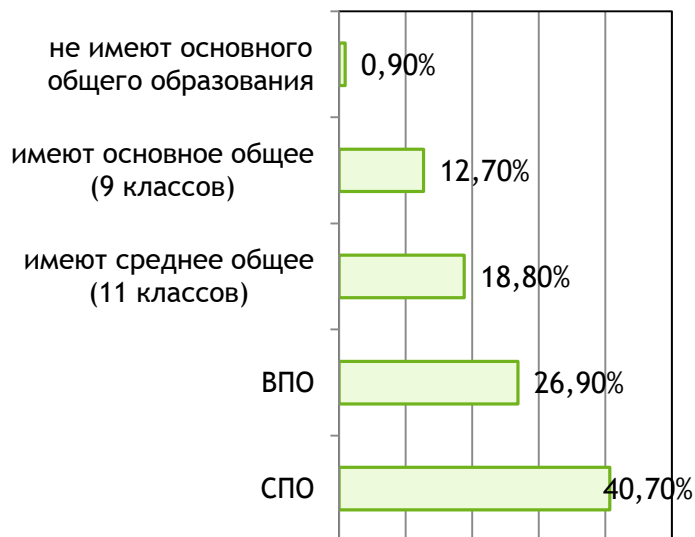
по возрасту:



По причине увольнения, в %



По образованию, в %



Категории безработных граждан в г. Кургане на 01.03.2018г.	% от общего числа безработных
Граждане предпенсионного возраста	10,8%
Инвалиды	10,1%
Стремящиеся возобновить трудовую деятельность после длительного (более года) перерыва	25,6%
Граждане впервые ищущие работы (ранее не работавшие)	3,6%
Выпускники образовательных организаций	0,9%
Родители, имеющие несовершеннолетних детей	26,2%

Количество заявленных вакансий в г. Кургане - 3091

Коэффициент напряженности на рынке труда, показывающий сколько человек, ищущих работу, претендует на 1 вакансию составил – **0,85%**

Коэффициент напряженности на рынке труда, показывающий сколько безработных граждан претендует на 1 вакансию составил – **0,72%**

Распределение по виду экономической деятельности последнего места работы безработных граждан (профессионально квалификационный состав), в %



Наиболее востребованные профессии в г.Кургане на 01.03.2018г.:

Наименование профессии	Количество вакансий	Зарплата от, руб.	Зарплата до, руб.	Средняя заработная плата, руб.
Специалист	153	10913	23000	13735,7
Военнослужащий (рядовой и сержантский состав)	140	23000	40000	31500,0
Продавец продовольственных товаров	137	10913	22000	14600,1
Швея	102	10913	18000	13027,9
Рабочий строительный	88	10913	20000	14304,3
Медицинская сестра	85	10913	23800	13779,1
Уборщик производственных и служебных помещений	75	10913	16368	11515,1
Подсобный рабочий	72	10913	12000	11078,9
Разнорабочий	66	12000	35000	25500,0
Охранник	59	10950	35000	20612,5
Менеджер	53	10913	40000	17608,0
Врач	48	10913	25000	17169,8
Воспитатель	43	10913	18500	12424,4
Водитель автомобиля	41	10913	40000	17143,5
Консультант	39	13826	20000	15920,0
Электрогазосварщик	32	10913	70000	37228,3
Преподаватель (в колледжах, университетах и других вузах)	31	10913	18000	11836,7
Стрелок	29	23000	40000	31500,0
Механик	29	15000	40000	23250,0
Повар	28	10913	25000	15756,9
Оператор связи	26	10913	10913	10913,0
Инженер-технолог	25	11000	25000	18880,6
Оператор абонентского отдела	25	12000	25000	17625,0
Грузчик	24	10925	25000	15493,2
Фельдшер	23	10913	15000	13562,1
Мойщик посуды	23	10913	15000	11573,3
Контролер станочных и слесарных работ 3 разряда-5 разряда	22	10913	11500	11206,5
Педагог дополнительного образования	22	10913	12000	11003,3
Портной	21	10913	15000	12304,3

Реализация государственной программы
«Содействие занятости населения»
в г. Кургане на 01.03.2018г.

Трудоустроены 267 человек,
в том числе:

инвалиды - 13

выпускники образовательных организаций - 8

родители имеющие несовершеннолетних детей – 85

испытывающие трудности - 1

Трудоустроено на временные и общественные
работы:

школьники - 2

безработные граждане - 25

Оказано государственных услуг:

Профориентация 940 гражданам (услуг – 965);

Психологическая поддержка 86 гражданам (услуг – 86);

Социальная адаптация 77 гражданам (услуг – 77);

Информирование 1102 граждан

92 работодателей (110 консультаций)

50 граждан приступили к профессиональному обучению

В том числе:

34 - безработных граждан (из них 3 – инвалида);

16 - женщин, находящихся в отпуске по уходу за ребенком до 3-х лет;

0 - пенсионеры